




Badge CRT_A6

Longueur : 105 mm

Largeur : 148 mm

-  **Format avec fonds perdus** → 109 x 152 mm
-  **Format fini** → 105 x 148 mm
-  **Zone tranquille** → 99 x 142 mm

INSTRUCTIONS

- Calque de travail (Illustrator)**
 - Votre composition graphique doit être effectuée sur le calque «Visuel».
 - Ne pas déverrouiller les calques «Repères» et «Instructions».
- Fonds-perdus**


Afin que votre illustration ne soit pas tronquée et qu'il n'y ait pas de blanc sur le produit fini, veillez à bien respecter les fonds perdus pour vos arrière-plans en couleurs ou personnalisés.
- Zone tranquille**

Les logos et les textes ne doivent pas dépasser cette zone.
- Textes**


Pour éviter les polices de caractères manquantes, **tous les textes doivent être vectorisés.**
- Photo ou image**

Réalisez votre composition en **couleurs CMJN avec une résolution de 300 dpi**
- Fichiers**

Enregistrez vos fichiers aux formats «ai», «pdf», «eps»



RECTO



VERSO